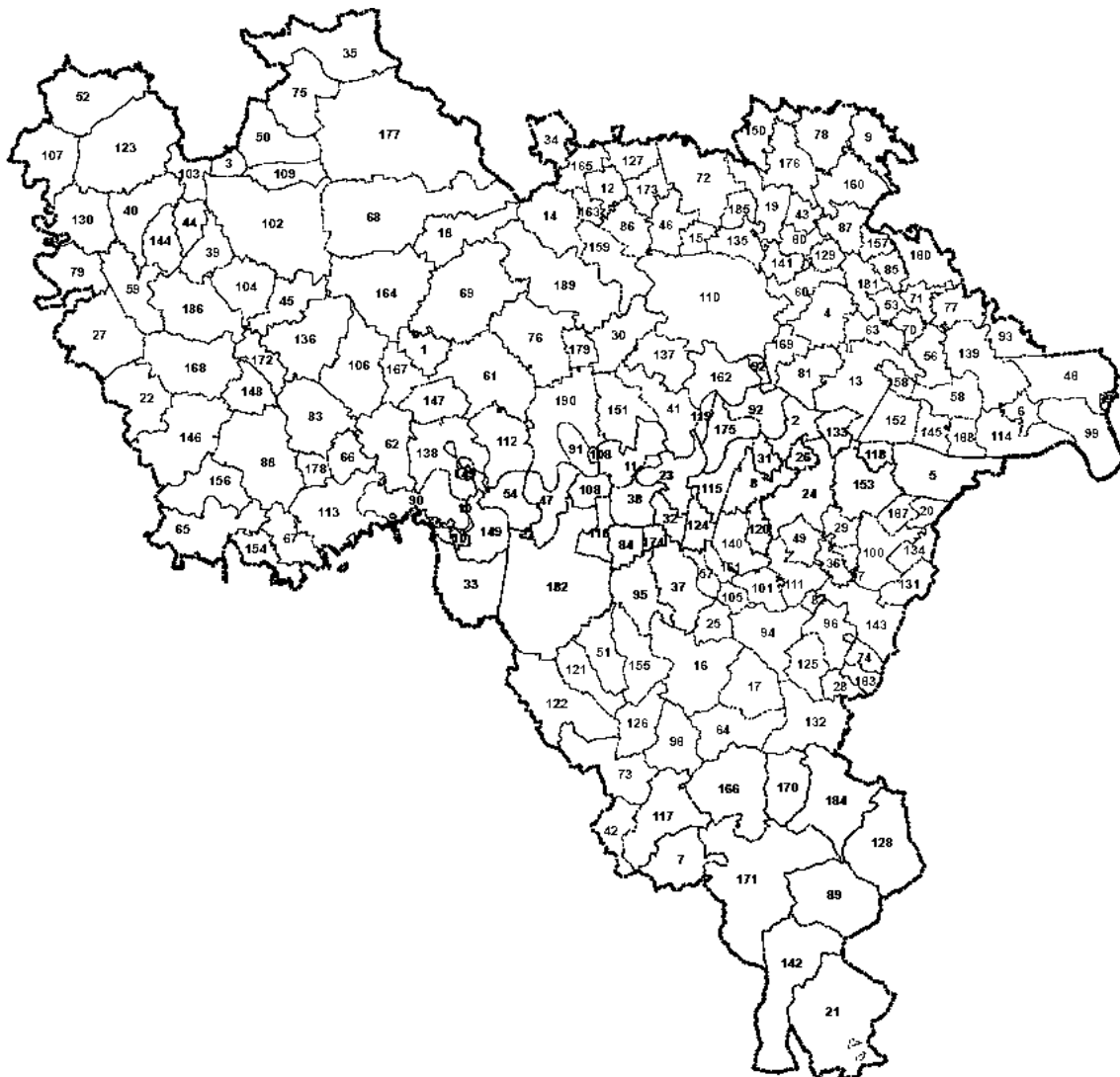


Supplemento

Figura 1S - Mappa amministrativa della Provincia di Pavia e legenda dei comuni in tabella



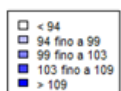
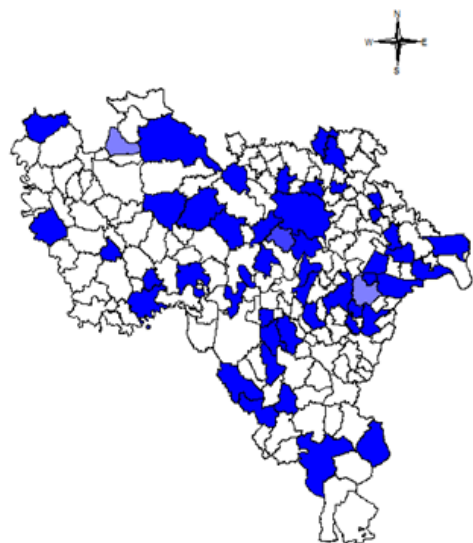
^Fonte immagine https://www.provincia.pv.it/attachments/article/1596/Tav1_Comuni.pdf

n	Comune	n	Comune	n	Comune
1	Alagna	38	Castelletto di Branduzzo	75	Gravellona Lomellina
2	Albaredo Arnaboldi	39	Castello D'Agogna	76	Gropello Cairoli
3	Albonese	40	Castelnovetto	77	Inverno e Monteleone
4	Albuzzano	41	Cava Manara	78	Landriano
5	Arena Po	42	Cecima	79	Langosco
6	Badia Pavese	43	Ceranova	80	Lardirago
7	Bagnaria	44	Ceretto Lomellina	81	Linarolo
8	Barbianello	45	Cernago	82	Lirio
9	Bascapè	46	Certosa di Pavia	83	Lomello
10	Bastida De' Dossi	47	Cervesina	84	Lungavilla
11	Bastida Pancarana	48	Chignolo Po	85	Maghero
12	Battuda	49	Cigognola	86	Marcignago
13	Belgioioso	50	Cilavegna	87	Marzano
14	Bereguardo	51	Codevilla	88	Mede
15	Borgarello	52	Confienza	89	Menconico
16	Borgo Priolo	53	Copiano	90	Mezzana Bigli
17	Borgoratto Mormorolo	54	Corana	91	Mezzana Rabattone
18	Borgo San Siro	55	Cornale	92	Mezzanino
19	Bornasco	56	Corteolona	93	Miradolo Terme
20	Bosnasco	57	Corvino San Quirico	94	Montalto Pavese
21	Brallo di Pregola	58	Costa De' Nobili	95	Montebello della Battaglia
22	Breme	59	Cozzo	96	Montecalvo Versiggia
23	Bressana Bottarone	60	Cura Carpignano	97	Montescano
24	Broni	61	Dorno	98	Montesegale
25	Calvignano	62	Ferrera Erbognone	99	Monticelli Pavese
26	Campospinoso	63	Filighera	100	Montù Beccaria
27	Candia Lomellina	64	Fortunago	101	Mornico Losana
28	Canevino	65	Frascarolo	102	Mortara
29	Canneto Pavese	66	Galliavola	103	Nicorvo
30	Carbonara al Ticino	67	Gambarana	104	Olevano di Lomellina
31	Casanova Lonati	68	Gambolò	105	Oliva Gessi
32	Casatisma	69	Garlasco	106	Ottobiano
33	Casei Gerola	70	Genzone	107	Palestro
34	Casorate Primo	71	Gerenzago	108	Pancarana
35	Cassolnovo	72	Giussago	109	Parona
36	Castana	73	Godiasco	110	Pavia
37	Casteggio	74	Golferenzo	111	Pietra De' Giorgi

n	Comune	n	Comune	n	Comune
112	Pieve Albignola	148	Semiana	184	Zavattarello
113	Pieve del Cairo	149	Silvano Pietra	185	Zeccone
114	Pieve Porto Morone	150	Siziano	186	Zeme
115	Pinarolo Po	151	Sommo	187	Zenevredo
116	Pizzale	152	Spessa	188	Zerbo
117	Ponte Nizza	153	Stradella	189	Zerbolò
118	Portalbera	154	Suardi	190	Zinasco
119	Rea	155	Torrazza Coste		
120	Redavalle	156	Torre Beretti e Castellaro		
121	Retorbido	157	Torre d'Arese		
122	Rivanazzano	158	Torre De' Negri		
123	Robbio	159	Torre d'Isola		
124	Robecco Pavese	160	Torrevecchia Pia		
125	Rocca De' Giorgi	161	Torricella Verzate		
126	Rocca Susella	162	Travacò Siccomario		
127	Rognano	163	Trivulzio		
128	Romagnese	164	Tromello		
129	Roncaro	165	Trovo		
130	Rosasco	166	Val di Nizza		
131	Rovescala	167	Valeggio		
132	Ruino	168	Valle Lomellina		
133	San Cipriano Po	169	Valle Salimbene		
134	San Damiano al Colle	170	Valverde		
135	San Genesio ed Uniti	171	Varzi		
136	San Giorgio di Lomellina	172	Vellezzo Lomellina		
137	San Martino Siccomario	173	Vellezzo Bellini		
138	Sannazzaro De' Burgondi	174	Verretto		
139	Santa Cristina e Bissone	175	Verrua Po		
140	Santa Giuletta	176	Vidigulfo		
141	Sant'Alessio con Vialone	177	Vigevano		
142	Santa Margherita di Staffora	178	Villa Biscossi		
143	Santa Maria della Versa	179	Villanova d'Ardenghi		
144	Sant'Angelo Lomellina	180	Villanterio		
145	San Zenone al Po	181	Vistarino		
146	Sartirana Lomellina	182	Voghera		
147	Scaldasole	183	Volpara		

Figura 2S – Mappe degli RR stimati con metodo classico nei maschi.

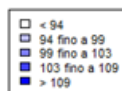
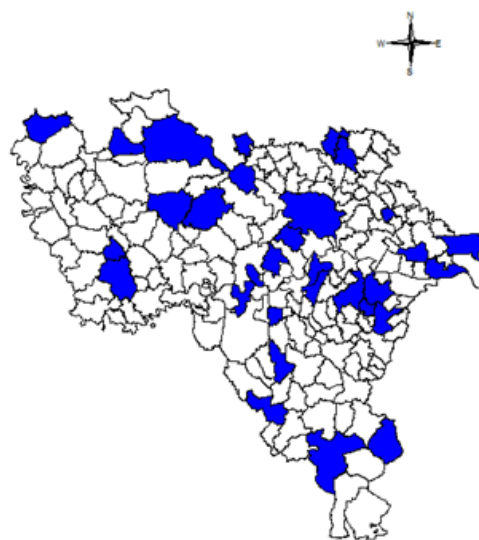
a) Malattie neurologiche, 2012, maschi, RR grezzo (x100)



Percentili RR grezzo (x100) su tutta la Provincia

percentile	p0	p25	p50	p75	p100
RR	0	0	0	103,0	2502

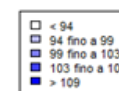
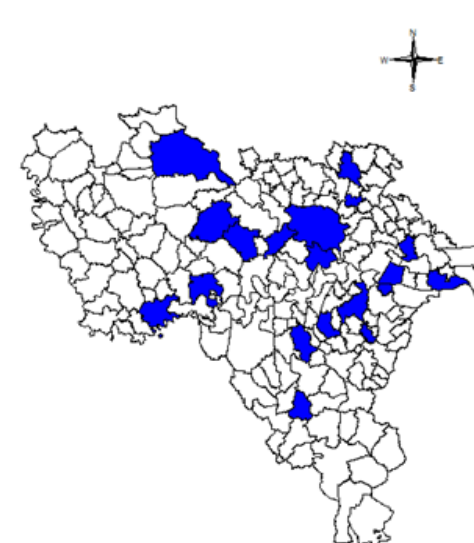
b) Malattia di Alzheimer, 2012, maschi RR grezzo (x100)



Percentili RR grezzo (x100) su tutta la Provincia

percentile	p0	p25	p50	p75	p100
RR	0	0	0	0	6349

c) Morbo di Parkinson, 2012, maschi RR grezzo (x100)


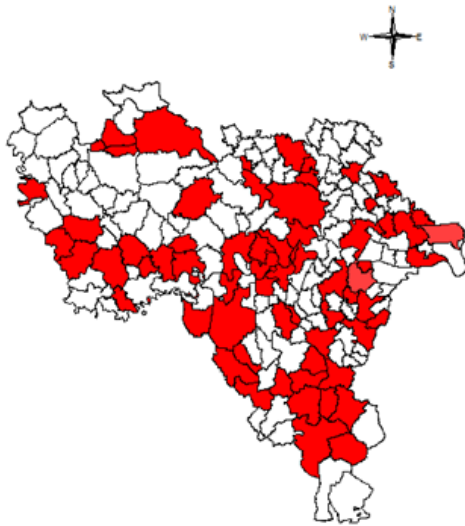


Percentili RR grezzo (x100) su tutta la Provincia

percentile	p0	p25	p50	p75	p100
RR	0	0	0	0	9370

Figura 2S – Mappe degli RR stimati con metodo classico nelle femmine.

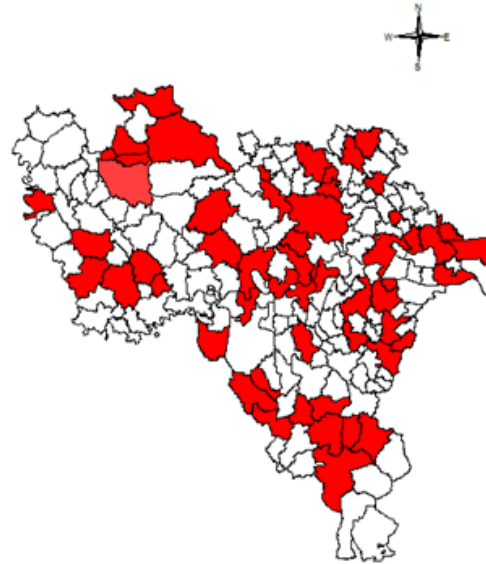
a) Malattie neurologiche, 2012, femmine, RR grezzo (x100)



Percentili RR grezzo (x100) su tutta la Provincia

percentile	p0	p25	p50	p75	p100
RR	0	0	0	190,0	2288

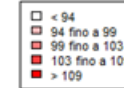
b) Malattia di Alzheimer, 2012, femmine RR grezzo (x100)



Percentili RR grezzo (x100) su tutta la Provincia

percentile	p0	p25	p50	p75	p100
RR	0	0	0	161,0	4001

c) Morbo di Parkinson, 2012, femmine RR grezzo (x100)



Percentili RR grezzo (x100) su tutta la Provincia

percentile	p0	p25	p50	p75	p100
RR	0	0	0	0	13427